

ESPOSITORI PUBBLICITARI

TIESSE
SERIGRAFIA E STAMPA DIGITALE

Linea Espositori
Pubblicitari



LIGHTBOX • BANCHETTI • PARETI • ROLL-UP • ESTERNO
Catalogo 2026

Espositori Pubblicitari è un brand **TIESSE srl**, serigrafia storica di **San Mauro Torinese** (Torino) nata alla fine degli anni '70, specializzata nella **stampa serigrafica** per il **settore tecnico industriale** e nella **stampa digitale**.

TIESSE srl da sempre si distingue per la sua **professionalità e competenza** per soddisfare clientela con elevate **esigenze tecniche**.

In **partnership con adsystem**, azienda leader europea del settore dei **sistemi espositivi pubblicitari**, presenta il suo **spazio e-commerce dedicato** alla proposta di moderni supporti pubblicitari che si distinguono per la **capacità di attirare l'attenzione** in spazi diversi, quali **eventi, fiere, centri congressi, punti vendita, uffici e aree all'aperto**.

DOVE UTILIZZARLI

- **Reception e uffici:** posizionati nella reception, accoglieranno i clienti in modo professionale
- **Fiere, eventi, conferenze e sfondi per relatori:** si distinguono rispetto alla comunicazione tradizionale e grazie all'illuminazione attirano l'attenzione già da lontano.
- **Punti vendita e stand promozionali:** per evidenziare il logo aziendale o informare i clienti sulle ultime offerte e promozioni, potendo sostituire rapidamente la stampa con una nuova.

LA NOSTRA PROPOSTA




LIGHTBOX
PUBBLICITARI




PARETI e FONDALI
PUBBLICITARI



ROLL-UP
PREMIUM



BANCHETTI
PROMOZIONALI



PUBBLICITA'
per ESTERNO

LIGHTBOX ESPOSITORI PUBBLICITARI LUMINOSI



powered by
adsystem.

Il **Lightbox** è la soluzione premium per chi cerca un espositore elegante, luminoso e di grande impatto, perfetto per eventi, fiere, retail e uffici di prestigio.

- **Luce Protagonista:** la tecnologia LED a basso consumo esalta i colori della tua grafica, rendendola vibrante e visibile in ogni condizione di luce.
- **Cambio Grafica in pochi secondi:** grazie al sistema con bordo in silicone, puoi sostituire la stampa in pochi istanti e senza attrezzi.
- **Design Minimalista e Solido:** una cornice in alluminio sottile, ma robusta che si adatta a ogni ambiente, garantendo una stabilità perfetta su entrambi i lati.
- **Pronto a Viaggiare:** leggero e facile da assemblare, si ripone comodamente nella sua borsa per seguirti in ogni evento.

PERCHÉ PASSARE AI LIGHTBOX?

Se cerchi un **salto di qualità per la tua comunicazione**, il Lightbox è la risposta.

- **Impatto Visivo Ineguagliabile:** mentre un roll-up si limita a esporre, il Lightbox brilla. L'illuminazione LED attira lo sguardo 10 volte più di una stampa non illuminata.
- **Sostenibilità e Risparmio:** non buttare via l'espositore a ogni cambio campagna. La struttura in alluminio è riutilizzabile: ti basta ordinare una nuova stampa in tessuto, e sostituirla in pochi minuti.
- **Versatilità Professionale:** che tu sia in un ufficio elegante o in una fiera caotica, il Lightbox si adatta perfettamente. È bifacciale, stabile e si monta senza stress e senza attrezzi.
- **Logistica Semplificata:** tutto il sistema si smonta e si ripone in una borsa compatta. Leggerezza e potenza visiva viaggiano finalmente insieme.

DOVE USARLI



PRESENTAZIONI




EVENTI



FIERE e CONGRESSI



PUNTI VENDITA



RECEPTION



UFFICI

I MODELLI DISPONIBILI



SLIM

Caratteristiche:
BIFACCIALE
a peso ridotto,
prima alternativa
moderna al ROLL-UP,
ottima rapporto
qualità/prezzo

larghezza **100 cm**

altezza **200 o 250 cm**


spessore profilo **6,5 cm**

peso **10 kg**

set: struttura autoportante
in alluminio con
LED laterali,
stampe tessili bifacciali,
borsa per trasporto

uso **interno**

bordo **alluminio**



POP-UP

Caratteristiche:
BIFACCIALE con
struttura ad apertura
e chiusura
con movimento
fluido per
montaggio rapido

larghezza **100 cm**

altezza **200 cm**

spessore profilo **8 cm**

peso **12 kg**

set: struttura autoportante
in alluminio con
LED laterali,
stampe tessili bifacciali,
borsa per trasporto

uso **interno**

bordo **alluminio**



CLASSIC

Caratteristiche:
BIFACCIALE con
struttura adatta
a installazioni
continue,
struttura modulare
e in più dimensioni

larghezza **da 100 a 600 cm**

altezza **200 o 250 cm**

spessore profilo **8 o 14 cm**

peso **da 15 a 88 kg**

set: struttura autoportante
in alluminio con
LED laterali,
stampe tessili bifacciali,
borsa per trasporto

uso **interno**

bordo **alluminio o nero**



FLEX

Caratteristiche:
MONOFACCIALE
MODULABILE
un telaio largo 4 metri
si trasforma in un lightbox
di 3 o 2 metri rimuovendo
alcuni elementi

larghezza **200/300/400 cm**

altezza **250 cm**


spessore profilo **6,5 cm**

peso **da 21 a 34 kg**

set: struttura autoportante
in alluminio con
tenda LED,
stampa monofacciale,
borsa per trasporto

uso **interno**

bordo **alluminio**



LIGHTBOX SLIM



powered by
adsystem.

Il **Lightbox Slim** è la soluzione ideale per chi cerca **eleganza, retroilluminazione e massima praticità** in un unico espositore, al **miglior rapporto qualità/prezzo**.

I vantaggi imbattibili:

- **Sottile e Bifacciale:** un profilo di soli 6,5 cm che garantisce doppia visibilità grazie alla stampa su entrambi i lati, ottimizzando lo spazio nel tuo stand.
- **Solo 10 kg di Tecnologia:** è l'espositore luminoso più leggero della gamma. La struttura in alluminio a peso ridotto permette di trasportarlo ovunque.
- **Montaggio "Stress-Free" senza attrezzi:** i componenti sono contrassegnati e dotati di connettori speciali per un incastro perfetto. Dopo l'uso, riponi tutto nella borsa per il trasporto inclusa.
- **Evoluzione del Roll-up:** offre lo stesso ingombro di un roll-up tradizionale ma con la potenza della luce. Un investimento duraturo grazie alla struttura riutilizzabile: ordina da noi le nuove stampe per ogni tuo nuovo evento.

SPECIFICHE TECNICHE

- Altezza: 200 cm
- Lunghezza: 100 cm
- Larghezza del profilo: 6,5 cm
- Peso: 10 kg

COSA CONTIENE IL SET


- Struttura in alluminio con illuminazione Led Edge, con singoli elementi contrassegnati e dotati di connettori speciali per il montaggio
- Tessuti bifacciali retroilluminati, rifiniti con gommino in silicone
- Alimentatore integrato nella struttura e cavo di alimentazione
- Borsa per il trasporto

Guarda il Video



MONTAGGIO

LIGHTBOX SLIM



LOCATION



STRUTTURA



LUCI LED



ALIMENTATORE



VANI BORSA



BORSA TRASPORTO

LIGHTBOX POP-UP



powered by
adsystem.

Il **lightbox POP-UP** ridefinisce il concetto di esposizione pubblicitaria grazie a un sistema di **retroilluminazione a LED** integrato in una **struttura a montaggio immediato**.

Dimentica attrezzi complicati o lunghe letture di manuali: il telaio è **progettato per aprirsi e chiudersi con un movimento fluido**, rendendolo accessibile a chiunque, anche senza competenze tecniche.

I punti di forza:

- **Leggerezza e Convenienza:** realizzato in alluminio resistente, ma estremamente leggero, offre un design premium a un prezzo altamente competitivo.
- **Installazione Smart:** la struttura si apre e si chiude velocemente a conclusione dell'evento per essere riposta nella sua borsa da trasporto dedicata.
- **Massima Versatilità:** investi in una struttura che dura nel tempo. Grazie al sistema di grafiche intercambiabili, potrai aggiornare la tua comunicazione ordinando semplicemente nuove stampe per ogni occasione.

SPECIFICHE TECNICHE

- Altezza: 200 cm
- Larghezza: 100 cm
- Larghezza del profilo: 8 cm
- Peso: 12 kg

COSA CONTIENE IL SET

- Struttura in alluminio con illuminazione Led Edge, con singoli elementi contrassegnati e dotati di connettori speciali per il montaggio
- Tessuti bifacciali retroilluminati, rifiniti con gommino in silicone
- Alimentatore integrato nella struttura e cavo di alimentazione
- Borsa per il trasporto

Guarda il Video



MONTAGGIO

LIGHTBOX POP-UP



LOCATION



STRUTTURA



STRUTTURA APRI-CHIUDI



ALIMENTATORE



VANI BORSA



BORSA TRASPORTO

LIGHTBOX CLASSIC



powered by
adsystem.

Il **Lightbox CLASSIC** è l'espositore autoportante progettato per chi cerca una **presenza scenica d'impatto**.

La struttura si adatta a ogni esigenza di spazio: i **profili** in alluminio variano dagli **8 cm** (per i formati standard **100x200** e **100x250 cm**) fino ai **14 cm** per le configurazioni di grandi dimensioni, **dai 150 ai 600 cm di larghezza**.

I principali benefici:

- **Design Robusto e Leggero:** il telaio in alluminio garantisce stabilità e una lunga durata nel tempo.
- **Installazione Rapida:** il sistema di montaggio "tool-free" permette di assemblare la cornice senza l'ausilio di attrezzi. Ogni componente è numerato e dotato di agganci rapidi.
- **Sostenibilità e Rinnovamento:** la struttura è un investimento a lungo termine. Puoi riutilizzarla semplicemente ordinando nuove stampe.

SPECIFICHE TECNICHE

- Altezza: 200 o 250 cm
- Larghezza: da 100 cm a 600 cm
- Larghezza del profilo: 8 cm o 14 cm
- Peso: da 15 a 88 kg

COSA CONTIENE IL SET

- Struttura in alluminio con illuminazione Led Edge, con singoli elementi contrassegnati e dotati di connettori speciali per il montaggio
- Tessuti bifacciali retroilluminati, rifiniti con gommino in silicone
- Alimentatore integrato nella struttura e cavo di alimentazione
- Borsa per il trasporto (nei modelli con cornice da 8 cm)

Guarda i Video



MODELLO ARGENTO
misura 100x200 cm



MODELLO NERO
misura 100x200 cm



MONTAGGIO MODELLI
con profilo da 14 cm

LIGHTBOX CLASSIC



AMBIENTAZIONE



STRUTTURA DISPONIBILE ANCHE NERA



STRUTTURA



LUCI LED



ALIMENTATORE



BORSA TRASPORTO

LIGHTBOX FLEX



powered by
adsystem.

SPECIFICHE TECNICHE

- Altezza: 250 cm
- Larghezza: 200 o 300 o 400 cm
- Larghezza del profilo: 6,5 cm
- Peso: da 21 a 34 kg

COSA CONTIENE IL SET

- Struttura in alluminio con illuminazione a tenda LED; i singoli elementi contrassegnati e dotati di connettori speciali per il montaggio
- Tessuto MONOFACCIALE retroilluminato, rifinito con gommino in silicone
- Alimentatore integrato nella struttura e cavo di alimentazione
- Borsa con ruote per il trasporto

Il **Lightbox FLEX** rappresenta la **massima espressione della versatilità** nel campo degli espositori retroilluminati.

Caratterizzato da un profilo in alluminio da 6,5 cm e una **potente illuminazione a tenda LED**, questo modello autoportante vanta una struttura modulare unica: **partendo da un telaio di 4 metri, è possibile ridurne la larghezza a 3 o 2 metri** semplicemente rimuovendo gli elementi in eccesso.

- **Modularità Infinita:** la struttura è progettata per essere montata facilmente e riutilizzata più volte, adattandosi ogni volta alle dimensioni del tuo stand.
- **Comunicazione Dinamica:** rinnova il tuo messaggio in pochi secondi. Il sistema permette di sostituire le grafiche con estrema facilità.

Guarda i Video



PRESENTAZIONE



MONTAGGIO

LIGHTBOX FLEX



200x250 cm



300x250 cm



400x250 cm



STRUTTURA CON TENDA LED



CONNETTORI



BORSA TRASPORTO

PARETI e FONDALI PUBBLICITARI



powered by
adsystem.

Le **pareti e i fondali pubblicitari** rappresentano l'evoluzione degli allestimenti **per eventi, fiere, congressi e set digitali**, offrendo **un'immagine istituzionale e curata**.

- **Qualità visiva superiore:** le grafiche offrono colori brillanti e alta definizione, con il vantaggio di poter essere sostituite in pochi istanti.
- **Design funzionale:** la struttura in alluminio garantisce massima leggerezza e una stabilità bifacciale che cattura lo sguardo da ogni direzione.
- **Logistica semplificata:** il sistema è progettato per un montaggio rapido e intuitivo. Grazie alla borsa per il trasporto inclusa, è la soluzione ideale per chi cambia spesso location.

ALLEATO STRATEGICO PER LA VISIBILITÀ

Le nostre pareti espositive sono progettate per chi desidera **comunicare autorevolezza e cura del particolare**: soluzioni scenografiche di alto profilo che definiscono lo spazio con un **impatto visivo senza compromessi**.

Dall'eleganza discreta di una **lounge aziendale** al prestigio di un **palco internazionale**, ogni fondale diventa lo specchio della vostra identità. È lo **sfondo ideale per valorizzare ogni intervento**, garantendo una cornice impeccabile a leader e relatori, o per **firmare con stile ogni incontro digitale** e di produzione video.

La **perfezione estetica** è garantita da una tecnologia avanzata: un **rivestimento che avvolge la struttura** con precisione impeccabile. La tensione del tessuto restituisce grafiche nitide dai colori vividi e profondi su entrambi i lati.

Ogni **componente è studiato per durare nel tempo**, mantenendo inalterata la sua bellezza anche dopo numerosi utilizzi.

L'efficienza incontra il design in un sistema di **montaggio intuitivo che non richiede l'ausilio di strumenti esterni**. La leggerezza dei materiali si sposa con una stabilità rigorosa, offrendo una **soluzione logistica** d'eccellenza racchiusa in una **borsa dedicata**.

PARETI e FONDALI PUBBLICITARI



PARETI PUBBLICITARIE



FONDALE PUBBLICITARIO



STRUTTURA IN ALLUMINIO



GRAFICA CHIUSA CON CERNIERA



BORSA TRASPORTO



DISPONIBILE ANCHE VERSIONE PER ESTERNO

PARETI PUBBLICITARIE



powered by
adsystem.

Le **pareti pubblicitarie** rappresentano la soluzione ideale per chi necessita di un **espositore a impatto verticale**, perfetto per spazi ristretti o come elemento modulare in **fiere e showroom**.

Vantaggi Distintivi per questi Formati

- **Stabilità e Leggerezza:** la base in metallo e la struttura in tubolare di alluminio garantiscono stabilità senza appesantire il kit di trasporto.
- **Effetto “Senza Pieghe”:** la larghezza ridotta facilita ulteriormente il tensionamento del tessuto elastico, assicurando una superficie perfettamente planare per loghi e testi.
- **Bifaccialità Inclusa:** puoi stampare grafiche diverse sui due lati in tessuto per adattare il messaggio a seconda della posizione dell'espositore.
- **Praticità Logistica:** questi modelli si smontano in componenti di piccole dimensioni che entrano comodamente in una borsa, facilitando gli spostamenti.

SPECIFICHE TECNICHE

- Altezza: 230 cm
- Larghezza: 90-120-150 cm
- Spessore profilo alluminio: 3 cm

COSA CONTIENE IL SET

- Telaio in alluminio, leggero e resistente
- Stampa bifacciale, sempre ben tesa grazie alla chiusura con cerniera
- Borsa per il trasporto

Guarda il Video



MONTAGGIO

FONDALE PUBBLICITARIO



powered by
adsystem.

Il **fondale pubblicitario** è l'alleato indispensabile per chi vuole presentare il proprio marchio con autorità e stile. Che si tratti di uno **stand fieristico**, un **set per interviste**, uno **studio di streaming** o l'**allestimento di uno showroom**, questa struttura garantisce uno sfondo impeccabile e di grande respiro.

I plus del prodotto:

- **Estetica senza pieghe:** il sistema con cerniera inferiore chiude e mette in tensione il tessuto su entrambi i lati, assicurando una grafica sempre liscia e professionale.
- **Manutenzione semplificata:** il rivestimento tessile è progettato per durare; i colori rimangono vividi anche dopo il lavaggio in lavatrice a 30°, permettendoti di esporre sempre un prodotto pulito e igienizzato.
- **Installazione intuitiva:** la struttura si assembla in pochi minuti grazie a un pratico sistema di innesti rapidi che non richiede alcun tipo di attrezzo.
- **Ottimizzazione del budget:** per rinnovare il tuo stand ti basterà sostituire solo il telo: ordina una nuova stampa personalizzata e trasforma la tua comunicazione in un attimo.

SPECIFICHE TECNICHE

- Altezza: 230 cm
- Larghezza: 230-300-400-500-600 cm
- Spessore profilo alluminio: 3 cm

COSA CONTIENE IL SET

- Telaio in alluminio, leggero e resistente
- Stampa bifacciale, sempre ben tesa grazie alla chiusura con cerniera
- Borsa per il trasporto

Guarda il Video



MONTAGGIO

FORME SPECIALI

Le **pareti pubblicitarie** dalle **linee sinuose** o a forma di "S" sono la scelta ideale per chi vuole **rompere la monotonia dei soliti spazi espositivi**.

Queste strutture autoportanti non si limitano a esporre un messaggio, **ma arredano l'ambiente**, creando volumi avvolgenti in **eventi, fiere, showroom e aree eventi**.

ULTERIORI PROPOSTE DISPONIBILI SU RICHIESTA.



powered by
adsystem.



ROLL-UP



powered by
adsystem.

Il **Roll-Up** si conferma uno **strumento di comunicazione molto amato** per la sua incredibile versatilità.

Questo modello si distingue per un **design curato nei minimi dettagli**: la **base priva di piedi d'appoggio** visibili e rifinita con **eleganti fianchi cromati a goccia**, trasforma un semplice **banner** in un **complemento d'arredo moderno** e professionale.

Perché sceglierlo:

- **Design Minimalista**: la cassetta a forma di goccia non solo garantisce una stabilità eccellente senza ingombri esterni, ma dona un tocco di classe superiore al tuo spazio espositivo.
- **Prontezza Operativa**: la grafica arriva già installata nel meccanismo di avvolgimento. Ti basterà estrarre il telo e fissarlo all'asta posteriore per essere subito pronto a comunicare.

SPECIFICHE TECNICHE

- Altezza Grafica: 210 cm
- Larghezza Grafica: 85 cm
- Peso: 5,5 kg

COSA CONTIENE IL SET

- Cassetta in alluminio e asta smontabile con gancio per l'esposizione della stampa
- Stampa monofacciale su telo in PVC, montata sul meccanismo di avvolgimento
- Borsa per il trasporto



CASSETTA ALLUMINIO



FORO PER ASTA



BORSA TRASPORTO

BANCHETTI LED | TAVOLI PUBBLICITARI LUMINOSI

Soluzione espositiva all'avanguardia, progettata per massimizzare l'impatto visivo grazie a un **sistema di retroilluminazione LED** integrato.

Ideale per eventi, fiere, showroom e aree commerciali, questo supporto assicura che il tuo brand non passi inosservato in qualsiasi condizione di luce, superando la visibilità dei sistemi tradizionali.

Perché sceglierlo:

- **Luce ad alta efficienza:** sistema LED a basso consumo che esalta la comunicazione visiva.
- **Grafica su tessuto intercambiabile:** stampe brillanti ad alta definizione applicabili in pochi istanti.
- **Massima trasportabilità:** il telaio leggero si assembla senza attrezzi e può essere riposto nella borsa inclusa per un trasporto agevole.



powered by
adsystem.


CARATTERISTICHE PRINCIPALI

Grazie alla **retroilluminazione uniforme** e alla **semplicità di aggiornamento dei contenuti**, è lo strumento ideale per chi cerca una comunicazione dinamica: puoi **rinnovare il tuo messaggio riutilizzando sempre la stessa base**.

I punti di forza del prodotto:

- **Impatto visivo:** il tessuto tecnico è studiato specificamente per diffondere la luce in modo omogeneo, esaltando la fedeltà cromatica e la definizione dei dettagli.
- **Versatilità:** sostituisci le grafiche in pochi secondi per adattare a ogni nuova promozione o evento, ottimizzando l'investimento nel tempo.
- **Praticità assoluta:** il telaio si assembla intuitivamente senza l'uso di chiavi o cacciaviti. Una volta terminato l'evento, tutto si ripone ordinatamente nella borsa in dotazione.

I MODELLI DISPONIBILI



AUTO LED

Caratteristiche:
illuminazione LED,
apertura pneumatica
automatica con
pulsante e grafica
montata sulla struttura

dimensione **96x97 cm**

base tavolo: **96x48 cm**

peso **25 kg**

Carico: **10 kg**

stampa **bifacciale**

set: struttura
autoportante ad
apertura con pulsante,
stampa tessile bifacciale,
cavo alimentazione,
borsa per trasporto

uso **interno**



EXPO LED

Caratteristiche:
illuminazione LED,
struttura
molto solida
in legno con
ripiano interno

dimensione **95x100 cm**

base tavolo: **40x100 cm**


peso **20 kg**

Carico: **20 kg**

stampa **monofacciale**

set: struttura in legno,
tenda illuminazione led,
stampa tessile
monofacciale,
cavo alimentazione,
borsa per trasporto

uso **interno**



POP-UP LED

Caratteristiche:
illuminazione LED,
struttura ripiegabile
a montaggio rapido
apri-chiudi

dimensione **100x100 cm**

base tavolo: **35x100 cm**

peso **16 kg**

Carico: **5 kg**

stampa **bifacciale**

set: struttura
autoportante
in alluminio LED EDGE,
stampe tessili bifacciali,
cavo alimentazione,
borsa per trasporto

uso **interno**



STARTER

Caratteristiche:
modello **SENZA**
illuminazione LED,
struttura solida
con ripiano interno

dimensione **100x100 cm**

base tavolo: **34x100 cm**

peso **15 kg**

Carico: **15 kg**


stampa **monofacciale**

set: struttura in
alluminio con ripiano
interno in legno MDF,
stampa monofacciale
su 3 lati,
borsa per trasporto

uso **interno e esterno**



TAVOLINO PUBBLICITARIO AUTO LED



powered by
adsystem.

Il **banchetto AUTO LED** ridefinisce il concetto di allestimento grazie all'esclusivo **sistema di apertura pneumatica assistita**.

Premendo un **semplice pulsante**, la **struttura si apre automaticamente** con la **grafica già applicata**, eliminando ogni sforzo manuale.

Dotato di porte USB-A e USB-C integrate sul piano di appoggio, è la soluzione perfetta per alimentare i tuoi dispositivi durante fiere ed eventi:

- **Montaggio istantaneo:** apertura e chiusura completamente automatiche con un semplice click sul pulsante.
- **Connettività integrata:** doppia presa USB per la ricarica di smartphone e laptop.
- **Sostenibile e versatile:** struttura riutilizzabile con grafiche intercambiabili.

SPECIFICHE TECNICHE

- Altezza: 97 cm
- Larghezza: 96 cm
- Profondità: 48 cm
- Peso: 25 kg – Carico Max: 10 kg

COSA CONTIENE IL SET

- Struttura ad apertura automatica a illuminazione LED e prese USB A e USB C
- Tessuto bifacciale retroilluminato, rifinito con gommino in silicone
- Alimentatore integrato nella struttura e cavo di alimentazione
- Borsa per il trasporto



APERTURA
PNEUMATICA
AUTOMATICA



PULSANTE
APERTURA
e PRESE USB



BORSA
DI TRASPORTO
CON RUOTE

Guarda il Video



MONTAGGIO

TAVOLINO PUBBLICITARIO EXPO LED



powered by
adsystem.

Il **Banchetto EXPO LED** è la **soluzione premium** per chi cerca un punto d'appoggio scenografico e robusto.

Caratterizzato da un **piano di appoggio in legno con ripiano interno integrato**, combina l'eleganza del design alla praticità espositiva.

L'impatto visivo è garantito da una **tenda a LED montata su telaio in alluminio**, capace di diffondere una luce omogenea su tutta la grafica.

Perché sceglierlo:

- **Solidità Eccellente:** la struttura in legno assicura stabilità e un'elevata capacità di carico, ideale per sostenere cataloghi o prodotti pesanti.
- **Setup Immediato:** si monta rapidamente senza l'uso di attrezzi, ottimizzando i tempi di allestimento in fiera.

SPECIFICHE TECNICHE


- Altezza: 95 cm
- Larghezza: 100 cm
- Profondità: 40 cm
- Peso: 20 kg – Carico Max: 75 kg

COSA CONTIENE IL SET

- Struttura in legno con ripiano interno
- Telaio in alluminio con tenda ad illuminazione LED e cavo di alimentazione
- Tessuto monofacciale retroilluminato, rifinito con gommino in silicone
- Borsa per il trasporto



STRUTTURA
IN LEGNO
CON RIPIANO



TENDA LED
PER ILLUMINAZIONE



BORSA
DI TRASPORTO

Guarda il Video



MONTAGGIO

TAVOLINO PUBBLICITARIO POP-UP LED



powered by
adsystem.

Il **Banchetto Pop Up LED** è la soluzione espositiva **illuminata LED** progettata per chi cerca un impatto visivo immediato unito a una logistica impeccabile.

Grazie alla struttura pre-assemblata, **l'allestimento avviene in pochi secondi con un unico movimento fluido**, eliminando la necessità di attrezzi o competenze tecniche:

- **Sistema Easy Open:** apertura istantanea e intuitiva.
- **Logistica Ottimizzata:** estremamente compatto da chiuso, include una borsa per il trasporto.
- **Investimento Sostenibile:** la struttura robusta è progettata per durare nel tempo; basta aggiornare la grafica per rinnovare la tua comunicazione.

SPECIFICHE TECNICHE

- Altezza: 100 cm
- Larghezza: 100 cm
- Profondità tavolo: 35 cm
- Peso: 16 kg – Carico Max: 20 kg

COSA CONTIENE IL SET

- Struttura apri-chiudi in alluminio con illuminazione Led Edge
- Tessuti bifacciali retroilluminati, rifiniti con gommino in silicone
- Alimentatore integrato nella struttura e cavo di alimentazione
- Borsa per il trasporto



STRUTTURA
APRI-CHIUDI



ILLUMINAZIONE
LED EDGE



BORSA
DI TRASPORTO

Guarda il Video



MONTAGGIO

TAVOLINO PUBBLICITARIO STARTER



powered by
adsystem.

Lo **starter** è un **desk espositivo** professionale che funge da vera e propria **postazione di lavoro** portatile per **eventi, fiere e centri commerciali**.

Rappresenta il **mix perfetto** tra una **struttura robusta** e un **investimento contenuto**.

Perché sceglierlo:

- **Postazione Operativa:** dispone di un ampio piano di lavoro superiore e di un ripiano interno in legno, ideale per stoccare brochure, cataloghi o oggetti personali lontano dagli occhi del pubblico.
- **Visibilità Totale:** la grafica personalizzata avvolge l'intera struttura su tre lati.
- **Solidità e Trasporto:** la struttura in alluminio garantisce stabilità e rimane facile da trasportare nella sua borsa.
- **Massima Flessibilità:** si monta in pochi minuti senza l'uso di attrezzi e dura nel tempo: quando cambi messaggio, ti basta ordinare solo la nuova stampa.

SPECIFICHE TECNICHE

- Altezza: 100 cm
- Larghezza: 100 cm
- Profondità: 34 cm
- Peso: 15 kg – Carico Max: 15 kg

COSA CONTIENE IL SET

- Struttura in alluminio con ampio ripiano interno in legno 100x34 cm
- Tessuto monofacciale su tre lati, rifinito con gommino in silicone
- Borsa per il trasporto



STRUTTURA
APRI-CHIUDI



STRUTTURA
A INCASTRO



BORSA
DI TRASPORTO

Guarda il Video



MONTAGGIO

PUBBLICITÀ ESTERNA



powered by
adsystem.

I nostri supporti per la **Pubblicità Outdoor** sono progettati per splendere sotto il sole e resistere alla pioggia, garantendo una visibilità impeccabile in ogni stagione.

- **Colori Brillanti:** le tue grafiche mantengono la loro intensità originale senza sbiadire, anche dopo lunghe esposizioni.
- **Impermeabilità Totale:** utilizziamo tessuti tecnici che respingono l'acqua, mantenendo il tuo messaggio pubblicitario sempre pulito e leggibile.
- **Stabilità a Prova di Vento:** dimentica strutture precarie. I nostri sistemi sono ingegnerizzati per offrire la massima stabilità anche in condizioni di vento.
- **Versatilità:** la soluzione perfetta per festival, competizioni sportive e fiere all'aperto dove la resistenza è un requisito fondamentale.

PROPOSTE PRINCIPALI

Cavalletti pubblicitari. Sono ideali per spazi pubblici come marciapiedi, passeggiate o parcheggi davanti ai centri commerciali. Attirano efficacemente l'attenzione dei passanti e garantiscono una buona visibilità anche dopo il tramonto.

Parete Pubblicitaria. La parete è progettata appositamente per eventi all'aperto. Grazie alla sua struttura robusta e alla possibilità di riempire la base con acqua, garantisce stabilità anche su superfici irregolari come sabbia o erba. Questa soluzione affidabile è ideale per organizzatori di eventi outdoor che necessitano di un supporto pubblicitario resistente e facile da trasportare.

Tenda pubblicitaria. Le tende pubblicitarie offrono protezione dal sole e dalla pioggia, e sono anche un modo impressionante per distinguere il tuo stand durante gli eventi. Nella nostra offerta troverai tende rapide da montare, perfette per eventi di breve durata grazie alla loro facilità di installazione.

Pubblicità gonfiabile. I sistemi gonfiabili rappresentano soluzioni tecnologicamente avanzate. Grazie alla struttura a pressione costante, questi prodotti rimangono stabili senza la necessità di un gonfiaggio continuo, anche con venti forti. Arricchite con grafiche personalizzate, consentono una facile segnalazione delle aree per i partecipanti.

CAVALLETTO PUBBLICITARIO LED



powered by
adsystem.

Il **cavalletto pubblicitario a LED** o **insegna luminosa da terra** è la soluzione definitiva per chi vuole **farsi notare giorno e notte**, sia **all'interno** sia **all'esterno**.

Grazie ai suoi **pannelli bifacciali retroilluminati a LED**, la comunicazione non passa inosservata, garantendo **massima leggibilità** anche al crepuscolo o nelle giornate uggiose.

I punti di forza:

- **Massima Stabilità:** la base funge da serbatoio: riempiendola d'acqua, il cavalletto acquisisce il peso necessario per restare saldamente a terra.
- **Semplicità d'Uso:** l'assemblaggio è intuitivo e non richiede alcun attrezzo. È un sistema pensato per chi ha bisogno di rapidità e praticità quotidiana.
- **Investimento Duraturo:** quando hai una nuova promozione, ti basta ordinare le grafiche di ricambio: le stampe sono facilmente intercambiabili, rendendo il supporto riutilizzabile.

SPECIFICHE TECNICHE

- Dimensioni Pannello Grafico: 85×120 cm
- Dimensioni Base: 100×60 cm
- Larghezza del profilo: 8 cm
- Peso: 19 kg

COSA CONTIENE IL SET

- Struttura in alluminio con illuminazione Led Edge e base a serbatoio riempibile con acqua
- Tessuti bifacciali retroilluminati, rifiniti con gommino in silicone
- Alimentatore integrato nella struttura e cavo di alimentazione lungo 2,5 metri



ILLUMINAZIONE
SERALE



BASE CON
SERBATOIO ACQUA



STRUTTURA PER
GRAFICHE BIFACCIALI



LED ILLUMINAZIONE
E CAVO 2,5 metri

PARETE PUBBLICITARIA PER ESTERNO



powered by
adsystem.

Progettata per resistere alle condizioni esterne più impegnative, questa parete pubblicitaria è la **soluzione definitiva per eventi all'aperto.**

La struttura robusta garantisce **massima stabilità contro vento, pioggia e sabbia** grazie alla base riempibile con acqua.

Il design intelligente **trasforma la base stessa in una pratica valigia con ruote**: basta estrarre i tubi e assemblarli a incastro per un setup immediato.

Punti di forza:

- **Massima versatilità**: perfetta sia per contesti indoor sia outdoor.
- **Setup rapido**: montaggio intuitivo senza l'ausilio di attrezzi.
- **Sostenibile e dinamica**: struttura riutilizzabile con grafiche intercambiabili

SPECIFICHE TECNICHE

- Dimensioni Grafica: 100×230 cm
- Dimensione Totale: 120×245 cm
- Peso: 16 kg

COSA CONTIENE IL SET

- Struttura in alluminio con base in PVC a serbatoio riempibile con acqua
- Tessuto monofacciale, ben teso grazie alle cerniera a fondo struttura
- Base utilizzabile come borsa di trasporto con ruote con alloggiamenti per telo e struttura



STRUTTURA IN ALLUMINIO
CON BASE IN PVC



BASE CON
SERBATOIO ACQUA



LA BASE DIVENTA
BORSA CON RUOTE

Guarda il Video



MONTAGGIO

TENDA PUBBLICITARIA



powered by
adsystem.

Il **Gazebo Pieghevole** rappresenta la **soluzione ideale** per creare uno spazio brandizzato in pochi istanti, sia in **contesti outdoor** sia **indoor**.

La solida **struttura in alluminio** è dotata di un sistema di **apertura a fisarmonica**, che permette di **allestire l'intera copertura in modo fluido**, rapido e senza sforzo fisico o l'impiego di attrezzi.

Punti di forza e funzionalità:

- **Protezione Totale:** progettato per resistere alle sfide del clima, il tessuto di tetto e pareti protegge contro sole, pioggia, umidità e vento. Questo garantisce che il tuo evento prosegua in totale comfort in qualsiasi stagione.
- **Modularità e Risparmio:** grazie alle pareti e al tetto intercambiabili, potrai aggiornare l'immagine del tuo brand per ogni nuova campagna ordinando semplicemente i nuovi teli stampati.

SPECIFICHE TECNICHE

- Dimensioni: 3×3 metri, 3×4,5 metri, 3×6 metri
- Altezza: 340 cm
- Peso: da 26 a 43 kg

COSA CONTIENE IL SET

- Struttura in alluminio leggero e resistente, con tetto a forbice pieghevole e apertura a fisarmonica
- Tessuti in poliestere resistenti alla pioggia e al sole
- Borsa di trasporto morbida con ruote, per trasporto e conservazione
- Il set non include i picchetti di fissaggio, si consigliano le sacche di peso opzionali



STRUTTURA IN ALLUMINIO
CON CHIUSURA
A FISARMONICA



TETTO PIEGHEVOLE
E BORSA CON RUOTE



SACCHE DI PESO
OPZIONALI



DISPONIBILE
IN PIU' DIMENSIONI

COLONNA PUBBLICITARIA



powered by
adsystem.

La **Colonna Pubblicitaria** è progettata per chi cerca un **espositore verticale di grande impatto**, capace di sfidare qualsiasi condizione meteo.

A differenza dei classici gonfiabili, questo modello sfrutta una tecnologia a tenuta stagna:

una volta gonfiato, mantiene la pressione ideale grazie a una valvola di sicurezza intelligente, eliminando la necessità di un motore sempre acceso e di un collegamento elettrico continuo.

- **Libertà di Posizionamento:** ideale sia per spazi chiusi sia per eventi outdoor. La totale assenza di cavi elettrici d'alimentazione permette di collocarla ovunque, garantendo massima sicurezza e pulizia estetica.
- **Resistenza Totale:** la struttura è realizzata con materiali impermeabili e resistenti.
- **Installazione Rapida:** si monta in pochi istanti senza attrezzi; basta gonfiare la struttura per renderla operativa. La base solida garantisce stabilità e affidabilità nel tempo.

SPECIFICHE TECNICHE

- Larghezza: 60 cm
- Altezze disponibili: 100 – 220 – 320 cm
- Peso: 10 kg circa

COSA CONTIENE IL SET

- Struttura con base in fibra di legno
- Tessuto stampato PVC impermeabile

ACCESSORI NON INCLUSI NEL SET: corde e picchetti per fissaggio al terreno, base peso 10 kg, pompa elettrica



3 ALTEZZE
DISPONIBILI



VALVOLA
DI SICUREZZA



BORSA TRASPORTO

Guarda il Video



MONTAGGIO



CONTATTI:

Espositori Pubblicitari è un brand Tiesse s.r.l.

Tiesse s.r.l.

Strada del Pescarito 57
10099 San Mauro Torinese (Torino) - Italia

T +39 011 27 355 27

www.tiessesrl.it

Email: info@espositoripubblicitari.it

PEC: tiesse@pec.tiessesnc.net

Partita **IVA:** 02044760011

Codice **SDI** (Sistema Di Interscambio Fatturazione Elettronica): C3UCNRB

Codice **NSO** (Nodo Smistamento Ordini): HNLG6PIM

CI TROVI ONLINE:

MEPA
acquistinretepa.it
Mercato Elettronico della Pubblica Amministrazione

disponibile su
amazon
nostro **store dedicato**
amazon.it/tiesse

Visita il nostro



ONLINE SHOP
www.espositoripubblicitari.it



Visita il nostro



ONLINE SHOP

www.espositoripubblicitari.it



TIESSE
SERIGRAFIA E STAMPA DIGITALE

Strada del Pescarito, 57
10099 San Mauro T.se (TO)
CF- P.IVA 02044760011
T +39 011 27 355 27 - www.tiessesrl.it